

Sicherheitsvorschriften

- Lesen Sie die Benutzeranleitung (zu finden auf: www.lopital.de) vor dem Gebrauch sorgfältig durch.
- Maximale Belastung 227 kg.
- Achten Sie darauf, dass die Rollen der Marina basic /Marina deluxe Duschliege bei einem Transfer von und zur Duschliege arretiert sind.



Elektrische Bedienung

Anheben



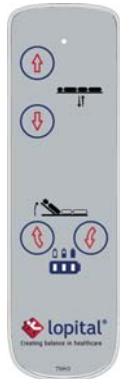
Absenken



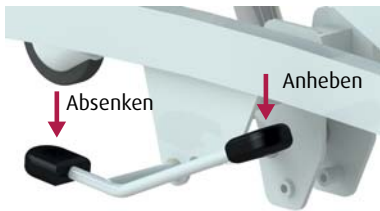
Rückenverstellung (deluxe)



Rückenverstellung (deluxe)



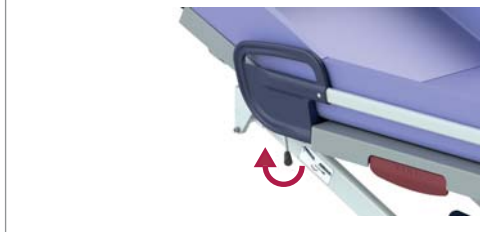
Bedienung (hydraulisch)



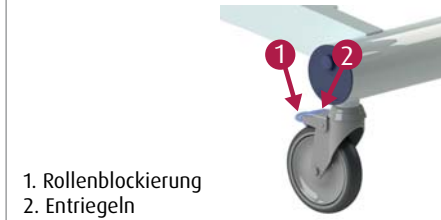
Bedienung rücke (deluxe)



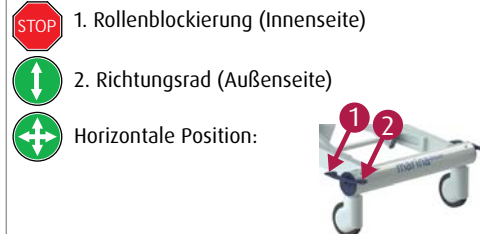
Schrägstellung (Anti-Trendelenburg-Position)



Rollenblockierung basic (61002000/2050)



Rollenblockierung deluxe (61002010/2060)



Seitengitter

1. Entriegeln (Zieh den Redhandle)
2. Bewege es Seitengitter zum Angestrebte Tätigkeit



Wasserableitung

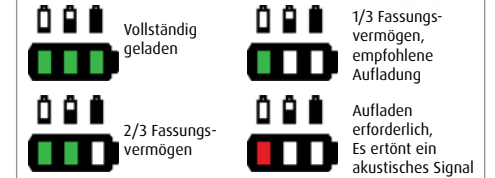
Über den Ablaufschlauch wird das Wasser zu einem Abfluss geleitet. Entfernen Sie dazu den Schlauch aus der Aussparung (1) und führen Sie ihn zur tiefstmöglichen Ablaufstelle. Beim Transport den Schlauch immer in die Aussparung der Liegeplatte einrasten lassen.



Batterie aufladen (elektrisch)


Laden Sie den Akku auf, bevor er vollständig entladen ist, um den Akku zu schonen

An der Handbedienung befindet sich eine Akku-Anzeige



Not-Stopp + Notabsenkung (elektrisch)

1. Betätigen Sie im Notfall den Notstoppschalter und stoppen Sie die Auf- oder Abwärtsbewegung sofort.
2. Wenn die Notabsenkung aktiviert wird bei ein Notfall, die Liege absenkt nach niedrigste Position.



Reinigung und Wartung

Der Marina basic / Marina deluxe muss nach jedem Gebrauch mit Wasser und normalen Haushaltsreinigungsmitteln gereinigt werden. Verwenden Sie dafür keine Scheuermittel oder andere aggressive Lösungsmittel. Kontrollieren Sie regelmäßig die Rollen auf Haare, Seifenreste und Staub und entfernen Sie diese bei Bedarf. Den vollständige Reinigungsprotokoll finden Sie in der Benutzeranleitung (www.lopital.de).

Nach die Regulation MDR (EU) 2017/745 für medizinische Hilfsmittel muss ein Liege entsprechend der Richtlinien des Produzenten gewartet werden. Den vollständigen Wartungsplan finden Sie in der Benutzeranleitung (www.lopital.de).

Im Falle einer Störung nehmen Sie bitte mit Lopital Händler Kontakt auf.

Benutzeranleitung

Eine umfangreiche Benutzeranleitung finden Sie auf: www.lopital.de



Wichtig!

Diese Instructionskarte darf nicht als Ersatz für die Benutzeranleitung betrachtet werden.